

MATERIAL EDUCATIVO

Este material inicialmente está creado para niños y niñas de 4º a 6º de Primaria pero puedes utilizarlo en cualquier curso.

Podrás:

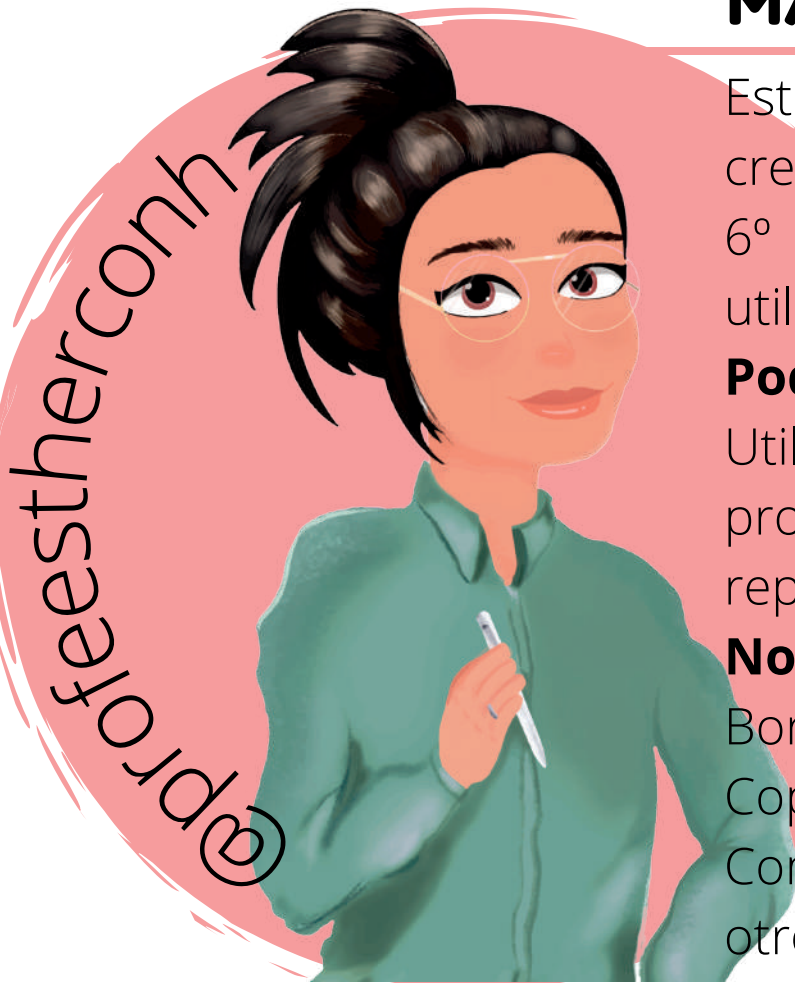
Utilizarlo en tus sesiones como profe o incluso como material de repaso para tus hijos.

No podrás:

Borrar la marca de agua.

Copiar o modificar este material.

Compartir este material con otros.





GRADOS DEL ADJETIVO




GRADOS DEL ADJETIVO



GRADOS DEL ADJETIVO

GRADOS DEL ADJETIVO



PEGAR AQUÍ

@profeestherconh

GRADO POSITIVO

Expresa la cualidad tal y como es.

PEGAR AQUÍ

@profeestherconh

GRADO COMPARATIVO

Expresa comparaciones entre las cualidades (tan-como, más-que, menos-que...)

PEGAR AQUÍ

@profeestherconh

GRADO SUPERLATIVO

Expresa la cualidad en su grado mayor

GRADOS DEL ADJETIVO



GRADOS DE LOS ADJETIVOS

@profeestherconh

PEGAR AQUÍ

@profeestherconh

GRADO POSITIVO

Expresa la cualidad tal y como es.

PEGAR AQUÍ

@profeestherconh

GRADO COMPARATIVO


Expresa comparaciones entre las cualidades (tan-como, más-que, menos-que...)

PEGAR AQUÍ

@profeestherconh

GRADO SUPERLATIVO

Expresa la cualidad en su grado mayor



PEGAR AQUÍ

.....
GRADO POSITIVO

Expresa la cualidad tal y como es.

PEGAR AQUÍ

.....
GRADO COMPARATIVO

Expresa comparaciones entre las cualidades (tan-como, más-que, menos-que...)

PEGAR AQUÍ

.....
GRADO SUPERLATIVO

Expresa la cualidad en su grado mayor

GRADOS DEL ADJETIVO



INSTRUCCIONES :

- 1º IMPRIME Y PLASTIFICA.
- 2º RECORTA EL CONTORNO DE LOS MUÑECOS Y DE LOS BOTONES.
- 3º LOS ALUMNOS/AS DEBEN CLASIFICAR LOS ADJETIVOS (BOTONES) EN CADA MUÑECO.
- 4º APRENDER Y JUGAR ES APRENDER DOBLEMENTE.
- 5º CHULETA CON LOS GRADOS DE LOS ADJETIVOS PARA REPASAR