

## RUEDA GIRATORIA (CANVA Y PPT)

Las ruedas giratorias son un buen material para realizar actividades de expresión oral o escrita. Consiste en imprimir varios círculos de mayor a menor tamaño con distintos elementos en ellos de forma que se pueda jugar con los elementos que queden alineados.

Con ellas se pueden realizar numerosas combinaciones de varios elementos y el resultado es muy visual. De esta forma podremos trabajar con muchos contenidos, desde descripciones hasta construcciones sintácticas.




Rueda de la hora



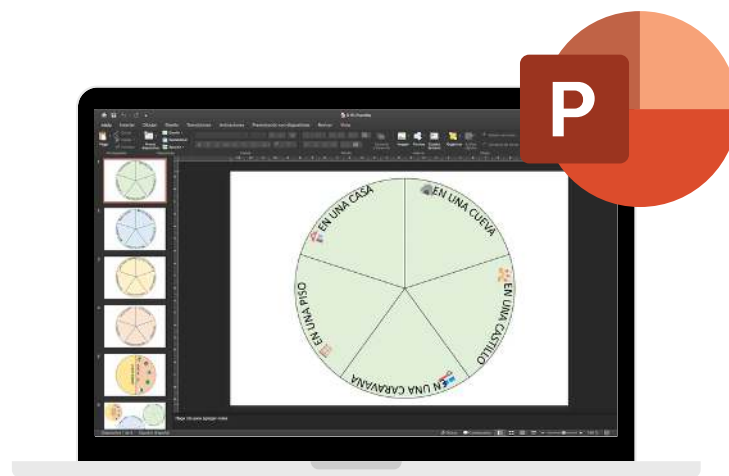
Rueda de las descripciones

## Cómo usar tu plantilla de la ruleta:

Una vez hayas editado la plantilla a tu gusto y añadido los contenidos que querías, tendrás que imprimirlo y usar algo para unir todos los círculos por el centro, como una chincheta o un encuadernador.



[Clic para ir a la plantilla de Canva](#)



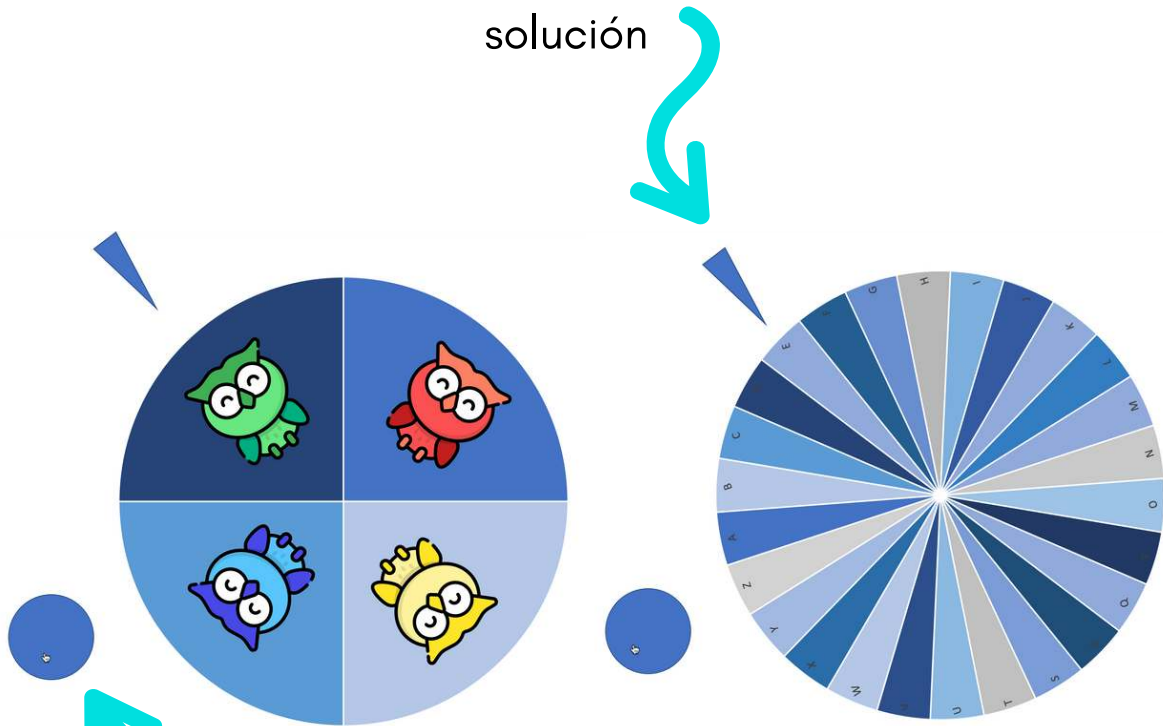
[Clic para ir a la plantilla de PPT](#)

## RULETA (PPT INTERACTIVO)

Si os han gustado las ruedas del apartado anterior, esto os va a encantar, porque es el mismo material pero interactivo, para usar en el ordenador de forma que **¡las ruedas giren de forma automática!**

En esta plantilla solo tenemos **dos ruedas**, pero puedes crear varias con elementos diferentes, así que puedes aplicarle el mismo uso que la anterior.

Esta flecha marca la solución



Este botón hace que la rueda comience a rodar y pare de rodar

## Cómo usar tu plantilla de la ruleta:

Como comentábamos, hay dos ruletas. En la primera ruleta, tenemos todas las letras del abecedario, podemos cambiarlas por palabras o números.

Si necesitas reducir o ampliar el número de huecos o incluso cambiar el texto, debes abrir el documento, hacer **clic con el botón derecho** y pulsar en **editar datos en el excel**.



	A	B	C	D	E	F	G	H	I	J
1		Ventas								
2	A		1							
3	B		1							
4	C		1							
5	D		1							
6	E		1							
7	F		1							
8	G		1							
9	H		1							
10	I		1							
11	J		1							
12	K		1							
13	L		1							
14	M		1							
15	N		1							
16	O		1							
17	P		1							
18	Q		1							
19	R		1							
20	S		1							
21	T		1							
22	U		1							
23	V		1							
24	W		1							
25	X		1							
26	Y		1							
27	Z		1							
28										
29										

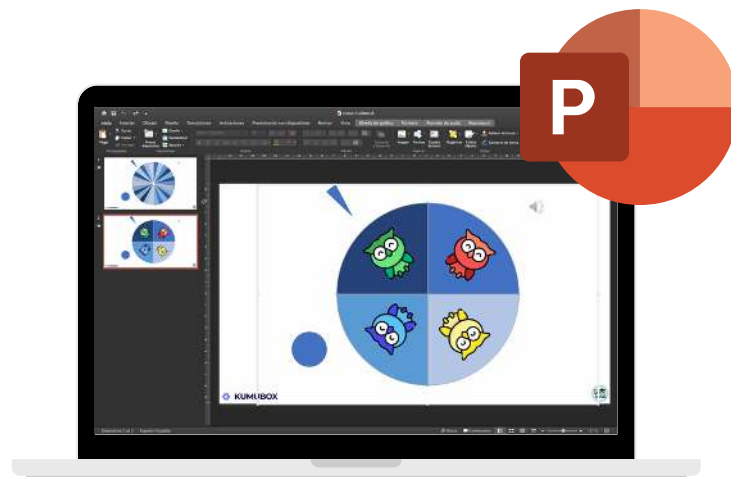
Al hacerlo, se abrirá excel con una serie de datos, una columna con letras y otra columna con el número 1. Selecciona lo que quieras eliminar, pulsa el botón borrar de tu teclado y luego **guarda el documento de excel**.

En el caso de que quieras cambiar las letras por palabras, debes sustituir esas letras por la palabra que quieras. Cuidado que la plantilla está pensada para palabras cortas. Tal vez debas modificar estilos de texto.

En la segunda ruleta, nos encontramos unas imágenes. Si quieres cambiarlas solo tendrás que usar la opción de reemplazar la imagen.



En esta ocasión no podremos editar el número de elementos de la ruleta, debemos continuar con los propuestos.



[Clic para ir a la plantilla de PPT](#)

**¿QUÉ ES SER  
KUMUNAUTA?**

**Ser Kumunauta es un estilo de vida.** ¿A qué nos referimos con esto? A esa clase de docentes que apuestan por darle un giro a su día a día en las aulas planteando una revolución. ¿Qué tipo de revolución? La que empieza por reinventarse como profe a partir de ideas frescas, actualizadas. Proponer diferente tanto en el contenido como en la forma.

En resumen, ser Kumunauta supone:

- Acceder a **formación para el profesorado de todo tipo** (Diseño de materiales, neuroemoción, gamificación, unidades didácticas, escape rooms, etc.)
- Tener una fuente de recursos a tu alcance que está en constante crecimiento. Ahora son **más de 800 materiales**, mañana serán muchos más.
- Poder utilizar **herramientas como el KumuPlanner, que te crea una sesión para tus clases con un solo clic**, tan solo tendrás que preocuparte de seleccionar los materiales que quieres e imprimir.
- **Vender tus propios recursos sin comisiones** en el KumuMarket.
- **Un nuevo y apasionante curso cada mes** y a todas las actualizaciones semanales de catálogo de materiales.

**¡TODO ESO ES SER KUMUNAUTA!**

**¿QUIERES EMPEZAR A  
REVOLUCIONAR TU AULA?**

“LA PLATAFORMA QUE LOS/AS PROFES NECESITAN”

**CURSO**

Ideando espacios de **DIVERSIDAD**



**CURSO**

**ROBÓTICA Y PROGRAMACIÓN**  
a través de propuestas lúdicas



**CURSO**

**ORGANIZACIÓN EN EL AULA:**  
Organiza tu vida personal y profesional




**CURSO**

**NEUROEMOCIÓN:**  
herramientas para la alfabetización y el desarrollo emocional en el aula



**CURSO**

Creación de **MATERIALES INTERACTIVOS CON POWER POINT**



**CURSO**

**LOS DEBERES ESCOLARES:**  
cinco claves para el éxito



**CURSO**

**GAMIFICACIÓN:**  
convierte el aprendizaje en una aventura



**MINICURSO**

**EMOCIONES**  
y cómo tratarlas



**CURSO**

**DISEÑO DE MATERIALES EDUCATIVOS:**  
Canva vs. Power Point



**CURSO**

Cómo tener éxito en las **OPOSICIONES PARA PROFES**



**MINICURSO**

Herramientas para la elaboración y el desarrollo de acciones del **PLAN DE ACOGIDA**  
curso 2020-2021



**CURSO**

Cómo crear **BREAK OUTS Y ESCAPE ROOMS** educativos



**CURSO**

De lo tangible a lo digital:  
Transformación de materiales tradicionales a interactivos con **GENIALLY**

COLABORACIÓN OFICIAL



**CURSO**

Cómo crear **ACTIVIDADES INTERACTIVAS**



**MINICURSO**

**DIBUJO:**  
Pierde el miedo a dibujar en clase



**TODOS LOS CURSOS Y MATERIALES QUE SIEMPRE HAS QUERIDO POR UN PAGO MENSUAL**



**MATERIALES DESCARGABLES + PLANIFICADOR DE SESIONES**



**FORMACIÓN A LA CARTA PARA PROFES**



**KUMUMARKET UN LUGAR DONDE SUBIR TUS CREACIONES**

[\*\*CLIC AQUÍ PARA MÁS INFORMACIÓN\*\*](#)



**GRACIAS POR  
SER UN/A  
DOCENTE  
INNOVADOR/A**