

GUÍA PARA PROFES



Primeros pasos en Classdojo

Creada con el contenido de **Loreto Díaz**
(@bichiteacher) para Kumubox

ÍNDICE

1. ¿Qué es Classdojo?
2. Perfiles en Classdojo
 - a. Perfil docente
 - b. Perfil alumnado
 - c. Perfil familia
3. Posibilidades para nuestra aula
 - a. Kit de herramienta
 - b. Historias
 - c. Carpetas
 - d. Mensajes
 - e. Mucho más

1. ¿QUÉ ES CLASSDOJO?

Classdojo es una **plataforma de gestión de aula y comunicación escolar** que nos permite conectar a docentes, alumnado y familias de manera rápida, sencilla y atractiva, así como mejorar el clima de nuestras aulas y aumentar la motivación de nuestro alumnado hacia el proceso de enseñanza aprendizaje.



2. PERFILES EN CLASSDOJO

Esta herramienta **nos ofrece cuatro tipos de perfiles diferentes**. El principal y más completo es el perfil docente. Una vez que el docente crea su cuenta y sus clases puede invitar al alumnado y a las familias a conectarse y conocer día a día qué ocurre en su aula.

Inscribirse como un...



A. PERFIL DOCENTE

Crea las clases e incluye al alumnado. Se encarga de **gestionar los puntos** que los peques reciben, utiliza las diferentes herramientas de gestión de aula que la plataforma nos ofrece según necesite, publica historias de clase, crea actividades e interacciona con las familias.

B. PERFIL ALUMNADO

Personaliza su avatar, **recibe las historias que el docente publica, realiza las actividades que el docente propone, escribe y publica en su portafolio personal y comprueba su puntuación** en Classdojo. No puede ver los mensajes entre familia y docente ni tampoco la puntuación de sus compañeros.

C. PERFIL FAMILIA

Recibe las **historias de clase que el docente publica y puede comentarlas**, recibe los **trabajos publicados por su hijo/a** y puede comentarlos, **ve cuántos puntos tiene su hijo/a** en Classdojo y **puede comunicarse con el docente por mensaje privado**. No puede ver la evolución de los demás alumnos.

3. POSIBILIDADES PARA NUESTRA AULA

La plataforma de Classdojo nos ofrece muchas **posibilidades muy interesantes para una mejor gestión de nuestro aula** y sobre todo para que esta tarea nos resulte **más dinámica y sencilla**. Algunas de las más interesantes son:

KIT DE HERRAMIENTAS


Cronómetro, control de ruido, seleccionar al azar y hasta un canal de música para el aula son solo algunas de las opciones del kit de herramientas que incluye la plataforma.



Temporizador



Al azar



Armador de grupos



Medidor de ruido



Instrucciones



Pensar, Parejas, Compartir



Hoy



Música

HISTORIAS

Crear y personalizar nuestro muro de clase para hablar de los eventos importantes, de nuestro día a día, de los logros como clase... un espacio único y muy personal **para que docentes, alumnado y familias estén al tanto de todo lo que ocurre en nuestra clase.**



Srta. Díaz
Tutoría 5ºB

sep. 25



MIÉRCOLES, OCTUBRE 6

Reunión inicial

18:30 - 20:30

 Este evento ya ha pasado

Queridas familias, el próximo 6 de octubre tendremos la reunión inicial de curso. Recuerden que es muy importante su asistencia para conocer cómo desarrollaremos este curso escolar. Gracias y un saludo.

 1 visto

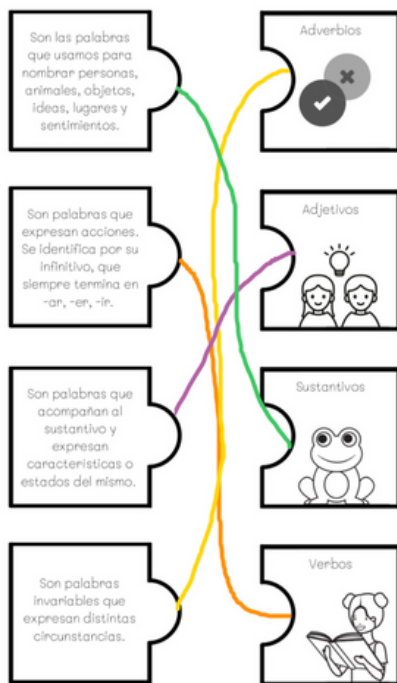
 Recordatorios establecidos

 Comentario



CARPETAS

La sección más personal de Classdojo. Este apartado es **único para cada uno de nuestros peques**. Es su lugar donde **crear y compartir su trabajo con el docente y su familia**. En esta sección el alumnado puede **compartir fotos, vídeos, textos e incluso rellenar sus fichas** sin necesidad de descargar o usar un programa adicional.



Ha sido facilísimo 🐜



Libélula López

Tutoría 5ºB - sep. 25



Ficha terminada

RESPUESTA A LA ACTIVIDAD

Ficha de lengua

Realiza esta ficha uniendo cada tipo de palabra con su definición.

2 me gusta

1 comentario

2 vistos



Me gusta



Comentario



Srta. Díaz

Teacher

sep. 25

Buen trabajo.

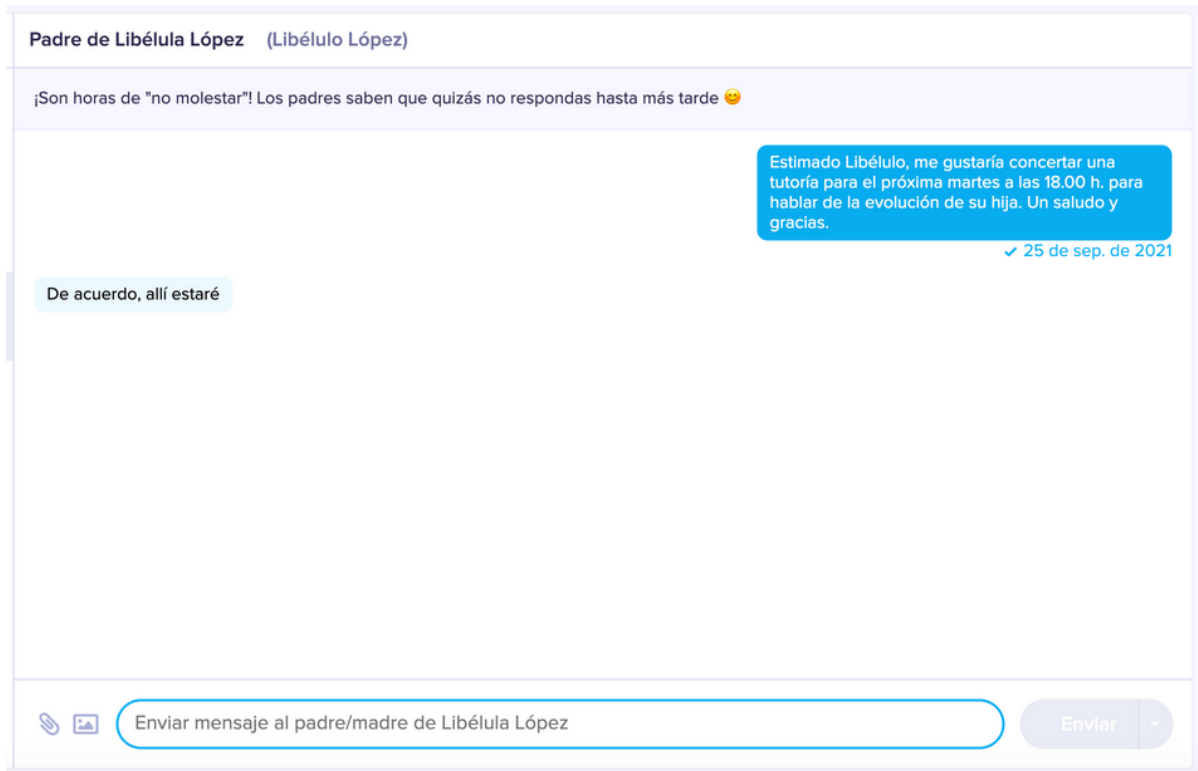


Escribir un comentario...



MENSAJES

Esta sección nos permite mantener un **contacto directo con las familias de nuestros peques**. Eso sí, ¡con ciertos límites y horarios! Algo fundamental para nuestro bienestar y tranquilidad.



¡MUCHO MÁS!

Formador de grupos, puntos por habilidades y comportamientos positivos, sistema de recompensas en el aula, un pack de recursos

interesantísimos para "Dojear" nuestras clases y muchas opciones más que nos permiten hacer de nuestras aulas un espacio más organizado, más bonito y sobre todo, **más feliz**.





CURSO: CÓMO GESTIONAR TU AULA CON CLASSDOJO

Esta guía te ha acercado de manera introductoria a las posibilidades que ofrece ClassDojo en el aula como herramienta de gestión. A través de sus **sistemas de puntos, de recompensas y de dinámicas**, permite una interconexión con nuestro alumnado e incluso con las familias que hacen que esta app sea un imprescindible de tu día a día.

Implanta desde hoy esta herramienta en tu aula para **controlar de manera más eficaz los progresos, habilidades y competencias de tu alumnado** formándote en el curso de ClassDojo. Entiende cómo usar esta app para enseñarle su uso a tanto a tu alumnado como a sus familias y empieza a organizar todo lo que pasa en tus clases desde ClassDojo.

[**CLIC AQUÍ PARA MÁS INFORMACIÓN**](#)

MÓDULOS DEL CURSO

Módulo 1: Primeros pasos con ClassDojo

Te contaremos **qué es ClassDojo**, haremos una cuenta docente y nos adentraremos en las diferentes características que tiene esta plataforma **para que te familiarices al 100% con la plataforma.**

Módulo 2: Nuestra primera clase

Crearemos nuestra **primera sesión personalizada** adaptándola así al contexto y los intereses de nuestra aula. Además, **invitaremos a nuestro alumnado** y a las familias para que puedan formar parte del día a día.

Módulo 3: Herramientas para el aula

Indagaremos una a una en todas las **funcionalidades que nos ofrece ClassDojo** para conseguir un manejo avanzado de esta herramienta. Por supuesto, también nos centraremos en las **diferentes formas de comunicación con alumnado y familias** que ofrece esta plataforma.

Módulo 4: ClassDojo en modo estudiantes

Conoceremos cómo es la plataforma desde el **punto de vista estudiantil**. De esta manera, sabremos **cómo les llega a ellos/as la información y cómo se pueden comunicar con nosotros/as**. El objetivo final es que nosotros como docentes seamos capaces de explicarles el uso de ClassDojo para que saquen el 100% de la plataforma.

Módulo 5: ClassDojo en modo familias

Turno para las familias. Repetiremos el mismo proceso que con nuestro alumnado para lograr instruir de forma útil y práctica a las familias en el uso de ClassDojo. El objetivo final también será que alcancen un uso funcional que les permita saber **qué pueden hacer con esta plataforma para participar en las clases de sus hijos/as**.

Módulo 6: Más allá de la plataforma, trucos y posibilidades

Ir un paso más allá en el uso de esta herramienta a través de **dinámicas como una personalización más exhaustiva** de los personajes, mejorar el sistema de **recompensas** y otras formas de alcanzar **nivel avanzado** en ClassDojo.

[CLIC AQUÍ PARA MÁS INFORMACIÓN](#)



¿Te gustaría tener acceso a **más de 900 materiales y más de 25 cursos online?**

PLAN PREMIUM ANUAL

PAGO ÚNICO

~~129,99~~

110,49€

Oferta por tiempo limitado

Acceso **ilimitado** a cursos

+ de **900 materiales**

Novedades **mensuales**

¡APÚNTATE!