

WEBINARIOS PARA PROFES

KUMU
Webinarios



¿El vídeo **se**
guarda?



¿Eres
Kumunauta?

Una plataforma

NECESARIA PARA PROFES



Materiales
descargables



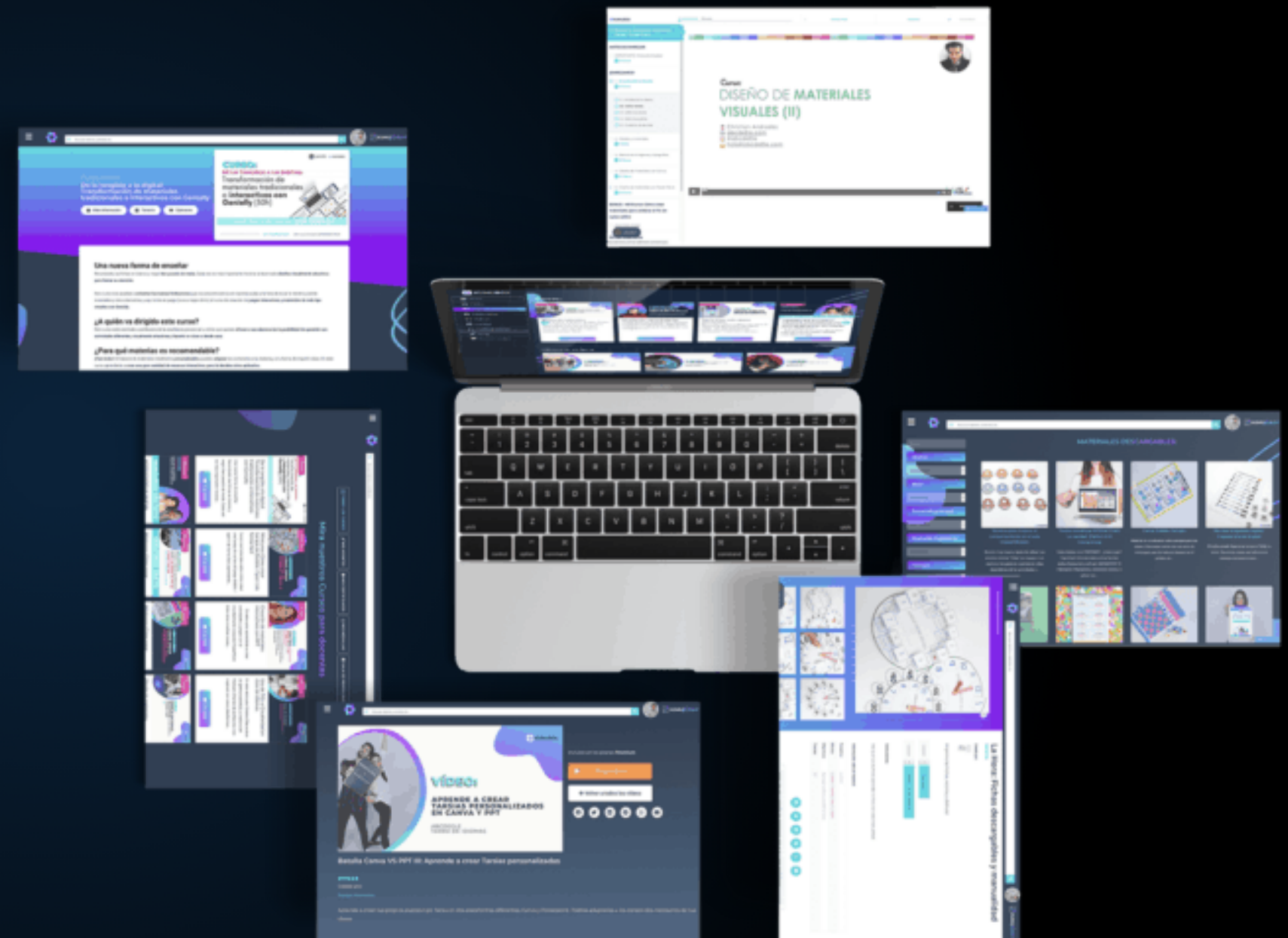
Formación a la carta para
profes



Kumuplanner para
organizar tus sesiones



Kumumarket para
compartir tus materiales



KUMUBOX

CURSO
Diseño de recursos para el **ALUMNADO CON TEA**



KUMUBOX

CURSO
ROBÓTICA Y PROGRAMACIÓN
a través de propuestas **lúdicas**



KUMUBOX

CURSO
Cómo crear **ACTIVIDADES INTERACTIVAS**



KUMUBOX

CURSO
GAMIFICACIÓN:
convierte el aprendizaje en una **aventura**



KUMUBOX

CURSO
Cómo tener **éxito** en las **OPOSICIONES PARA PROFES**



KUMUBOX

CURSO
NEUROEMOCIÓN:
herramientas para la **alfabetización** y el desarrollo emocional en el aula



KUMUBOX

CURSO
De lo tangible a lo digital:
Transformación de materiales tradicionales a interactivos con **GENIALLY**

COLABORACIÓN OFICIAL

genially



KUMUBOX

CURSO
DISEÑO DE MATERIALES EDUCATIVOS:
Canva vs. Power Point



La importancia de la FORMACIÓN CONTINUA

Nuestros cursos van surgiendo **según las necesidades del día a día**. Con temáticas como neuroemoción, diseño de materiales con Canva, PPT y Genially, escape room, gestión del aula, dibujo y mucho más.



CURSOS Y MINICURSOS



CERTIFICADOS Y MEDALLAS



VÍDEOS Y WEBINARIOS

Cursos homologados para profesores/as

150h | 6 CRÉDITOS ECTS | BAREMABLE*



Universidad
Isabel I

CENTRO COLABORADOR



* Su **validez** dependerá en última instancia de las bases de cada convocatoria e institución.

Si no eres premium podrás **comprar el bloque completo**

350€



DISEÑO DE MATERIALES EDUCATIVOS - CANVA VS POWERPOINT

50 horas

CREACIÓN DE MATERIALES INTERACTIVOS CON POWER POINT

30 horas

CREACIÓN DE ACTIVIDADES INTERACTIVAS

30 horas

CREACIÓN DE ACTIVIDADES TEMÁTICAS (HALLOWEEN, NAVIDAD, FIN DE CURSO)

15 horas



PUENTE

REALIZACIÓN EXAMEN TIPO TEST + CASO PRÁCTICO

25H

Si eres **premium** solo pagas el **puente universitario**

170€



MASTERCLASS GRATUITA

Cómo afrontar la **recta final** de **OPOSICIONES**

IMPARTIDO POR:
SARA MORENO
(@AULA_ARMONIAS)

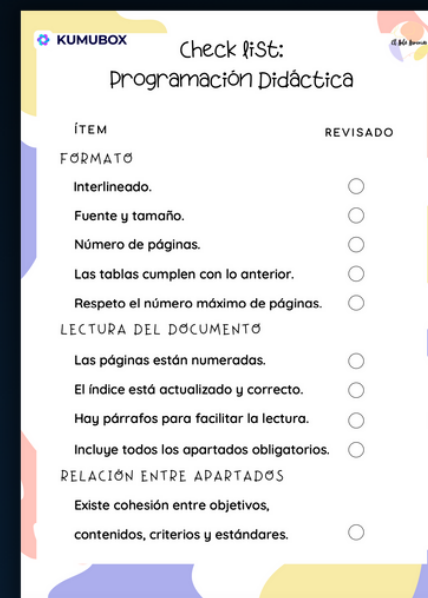


CURSO

Creación de **UNIDADES DIDÁCTICAS**

IMPARTIDO POR:
SARA MORENO
(@AULA_ARMONIAS)





REGALO

Check list para hacer una programación didáctica.

LO RECIBIRÁS EN EL **EMAIL DE LA GRABACIÓN**



Antes de empezar

¿Para qué **etapa**
opositas?

Antes de empezar



¿Cuál es la parte
que **más te cuesta**
preparar?

Cómo afrontar las oposiciones

Y no morir en el intento



Los tres pilares de una buena opositora



Legislación

Convocatoria

Organización



Organización

1. Repartir las tareas entre el tiempo que queda.
2. Distribuir el tiempo semanal real que podemos dedicar a la oposición entre todas las pruebas.
3. Evaluar semanal/quincenalmente nuestros progresos.

Organización

1. Repartir las tareas entre el tiempo que queda.

Para esto contamos las semanas que quedan hasta el examen y dividimos los temas, unidades, puntos de la PD, etc., para saber cuántas semanas podemos dedicar a cada una.

Aquí nuestros aliados son las tablas de seguimiento (*opotracker*), en las que podemos registrar lo que necesitamos:

- Lectura y subrayado, esquematización, memorización.
- Ideas, diseño de actividades, materiales, plantilla.



Organización

2. Distribuir el tiempo semanal real que podamos dedicar a la oposición entre todas las pruebas.

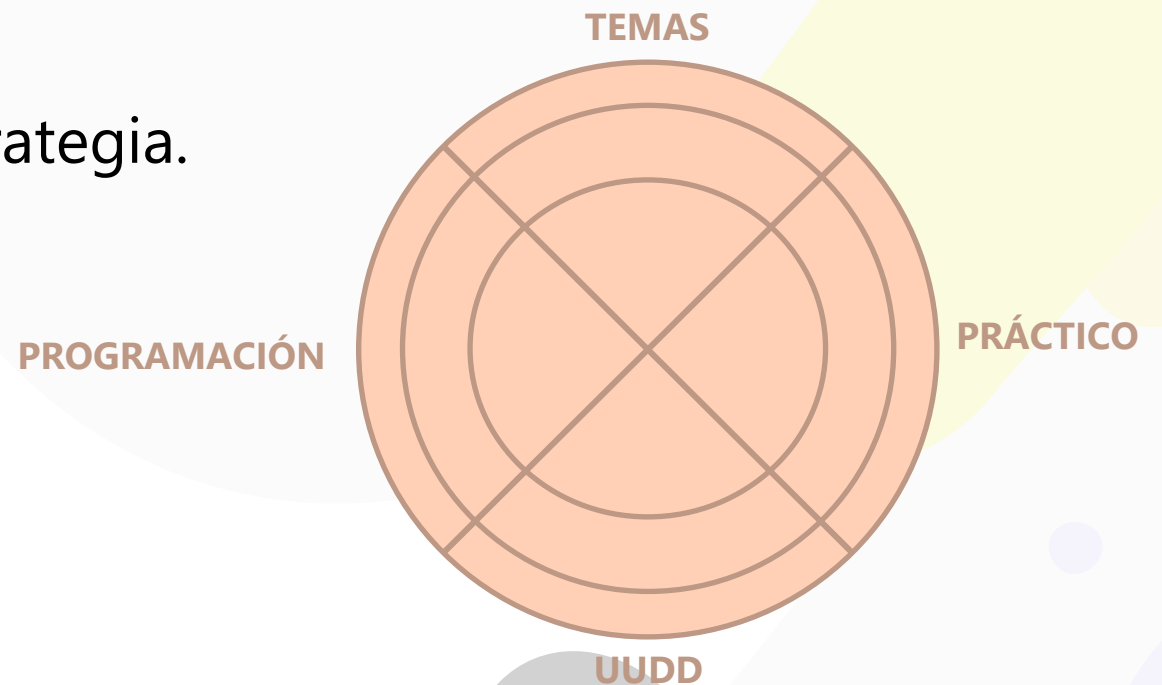
Sé realista y dentro del tiempo del que dispones, asegúrate de tocar todas las pruebas cada semana.

Organización

3. Evaluar semanal/quincenalmente nuestros progresos.

Para comprobar si necesitas reorganizarte o cambiar la manera de afrontar cada prueba.

También para elaborar una buena estrategia.



Estrategias

Es muy interesante calcular el peso de las pruebas en relación a la nota final del examen.

A veces hay una prueba que se nos atraganta y le damos demasiada importancia para el peso que tiene, o al contrario, no preparamos suficientemente bien una prueba que tiene un gran peso.

Toda esta información viene en la convocatoria.

Estrategias

Para enfrentarse a los exámenes escritos hay varias estrategias:

- Tarjetas, esquemas, métodos de estudio...
- Empezar por el final.
- Dividir el tiempo del examen entre los epígrafes.
- Crear párrafos que sirvan en varios contextos.
- Adaptar la información a la actualidad y realidad educativa, invirtiendo tiempo en lecturas interesantes que puedan darte conocimientos que puedas incluir en los temas y/o prácticos.

Estrategias

En cuanto a la exposición oral:

Se puede preparar de forma simultánea o primero una parte y después la otra.

- Mostrar una programación y actividades realistas.
- Utilizar la misma estructura en las UUDD.
- Elaborar un discurso que aprenderás, tocando todos los puntos de la PD.
- Seleccionar el material que vas a llevar a la exposición, ordenado.
- Ordenar UUDD por preferencia de exposición.
- Filtrar lo realmente relevante.

Legislación

Normativa actual:

- Ley Orgánica 3/2020, de 29 de diciembre, por la que se modifica la Ley Orgánica 2/2006, de 3 de mayo, de Educación.

LOE con LOMLOE

Importante el calendario de implantación

- R.D. y Decretos no han cambiado todavía.

Legislación

La convocatoria resuelve muchas dudas:

- *Los currículos vigentes para las etapas de Educación Primaria y Educación Infantil en la Comunidad de Madrid están regulados por el Decreto 89/2014, de 24 de julio, del Consejo de Gobierno, por el que se establece para la Comunidad de Madrid el currículo de la Educación Primaria, y el Decreto 17/2008, de 6 de marzo, del Consejo de Gobierno, por el que se desarrollan para la Comunidad de Madrid las enseñanzas de la Educación Infantil, respectivamente. Para las especialidades de Pedagogía Terapéutica y Audición y Lenguaje cabe señalar también el currículo vigente para la etapa de Educación Secundaria Obligatoria en la Comunidad de Madrid, que está regulado por el Decreto 48/2015, de 14 de mayo, del Consejo de Gobierno, por el que se establece para la Comunidad de Madrid el currículo de la Educación Secundaria Obligatoria.*

Legislación

La convocatoria resuelve muchas dudas:

- *La programación de cada uno de los cuerpos mencionados con anterioridad, deberá realizarse atendiendo a un curso académico con carácter presencial, sin circunstancias excepcionales de crisis sanitaria. No obstante, se podrán incluir medidas metodológicas, recursos didácticos, así como tecnologías de la información y comunicación adaptados a la impartición de la enseñanza telemática, siendo en tal caso estimados por el tribunal en los criterios de valoración referidos a la metodología y empleo de las tecnologías de la información y comunicación que para la segunda prueba: parte B (preparación y exposición oral de una unidad didáctica), establece el Anexo VIII.*

“

¡Mucha suerte!





¿Quieres aprender más
sobre **programaciones**
didácticas?

NUEVO CURSO

Cómo crear **PROGRAMACIONES DIDÁCTICAS PARA OPOSICIONES**

IMPARTIDO POR:

Sara Moreno (@aula_armonias)



CÓMO CREAR PROGRAMACIONES DIDÁCTICAS PARA OPOSICIONES (25H)

Módulo 1: Introducción al curso

Conocerás los **fundamentos básicos** de una Programación Didáctica. En este módulo también comprenderás de qué manera darle **coherencia y cohesión** a una PD. Por supuesto, analizaremos cómo tienes que interpretar y adaptar la legislación.

Módulo 2: Elementos de una Programación Didáctica

En este módulo, entrarás de lleno en todos y cada uno de los **elementos que deben componer una PD**. Además, te daremos las pautas para que sepas interpretar cuándo un elemento tiene **sentido práctico para que sea bien valorado**.

Módulo 3: Cómo plantear la Programación Didáctica

En este módulo final, te contaremos qué debes incluir en los **anexos** de este documento. También veremos cómo tienes que **revisar tu PD y las claves para elaborar una buena presentación**. Por último, elaboraremos un guión para la **defensa ante el tribunal**.



15% DE DESCUENTO

Curso individual



ANTES
89€

AHORA
75,65€



PREMIUM
1 PROFE

ANTES
129,99€

AHORA
110,49€
AL AÑO

FRACCIONADO:
11,04€/MES

CLAUSTRO
6 PROFES

ANTES
480€

AHORA
408€
AL AÑO

68€ PERSONA/AÑO

KUMUBOX

CURSO

CREACIÓN DE MATERIALES CON GENIALLY:
Funcionalidades avanzadas y ocultas

Colaboración oficial con 



KUMUBOX

CURSO

ROBÓTICA Y PROGRAMACIÓN
a través de propuestas lúdicas



KUMUBOX

CURSO

Ideando espacios de **DIVERSIDAD**



KUMUBOX

CURSO

Cómo tener éxito en las **OPOSICIONES PARA PROFES**



KUMUBOX

CURSO


NEUROEMOCIÓN:
herramientas para la alfabetización y el desarrollo emocional en el aula



KUMUBOX

CURSO

Creación de **MATERIALES INTERACTIVOS CON POWER POINT**



KUMUBOX

CURSO

LOS DEBERES ESCOLARES:
cinco claves para el éxito



KUMUBOX

CURSO

De lo tangible a lo digital:
Transformación de materiales tradicionales a interactivos con **GENIALLY**

COLABORACIÓN OFICIAL





KUMUBOX

CURSO

GAMIFICACIÓN:
convierte el aprendizaje en una aventura



KUMUBOX

MINICURSO


EMOCIONES
y cómo tratarlas



KUMUBOX

CURSO

DISEÑO DE MATERIALES EDUCATIVOS:
Canva vs. Power Point



KUMUBOX

MINICURSO

DIBUJO:
Pierde el miedo a dibujar en clase



KUMUBOX

CURSO

Cómo crear **BREAK OUTS Y ESCAPE ROOMS** educativos



KUMUBOX

CURSO

Cómo crear **ACTIVIDADES INTERACTIVAS**



KUMUBOX

MINICURSO

Herramientas para la elaboración y el desarrollo de acciones del **PLAN DE ACOGIDA**
curso 2020-2021



KUMUBOX

CURSO

Diseño de recursos para el **ALUMNADO CON TEA**



15% de descuento

15% DE DESCUENTO

Curso individual



ANTES
89€

AHORA
75,65€



PREMIUM
1 PROFE

ANTES
129,99€

AHORA
110,49€
AL AÑO

FRACCIONADO:
11,04€/MES

CLAUSTRO
6 PROFES

ANTES
480€

AHORA
408€
AL AÑO

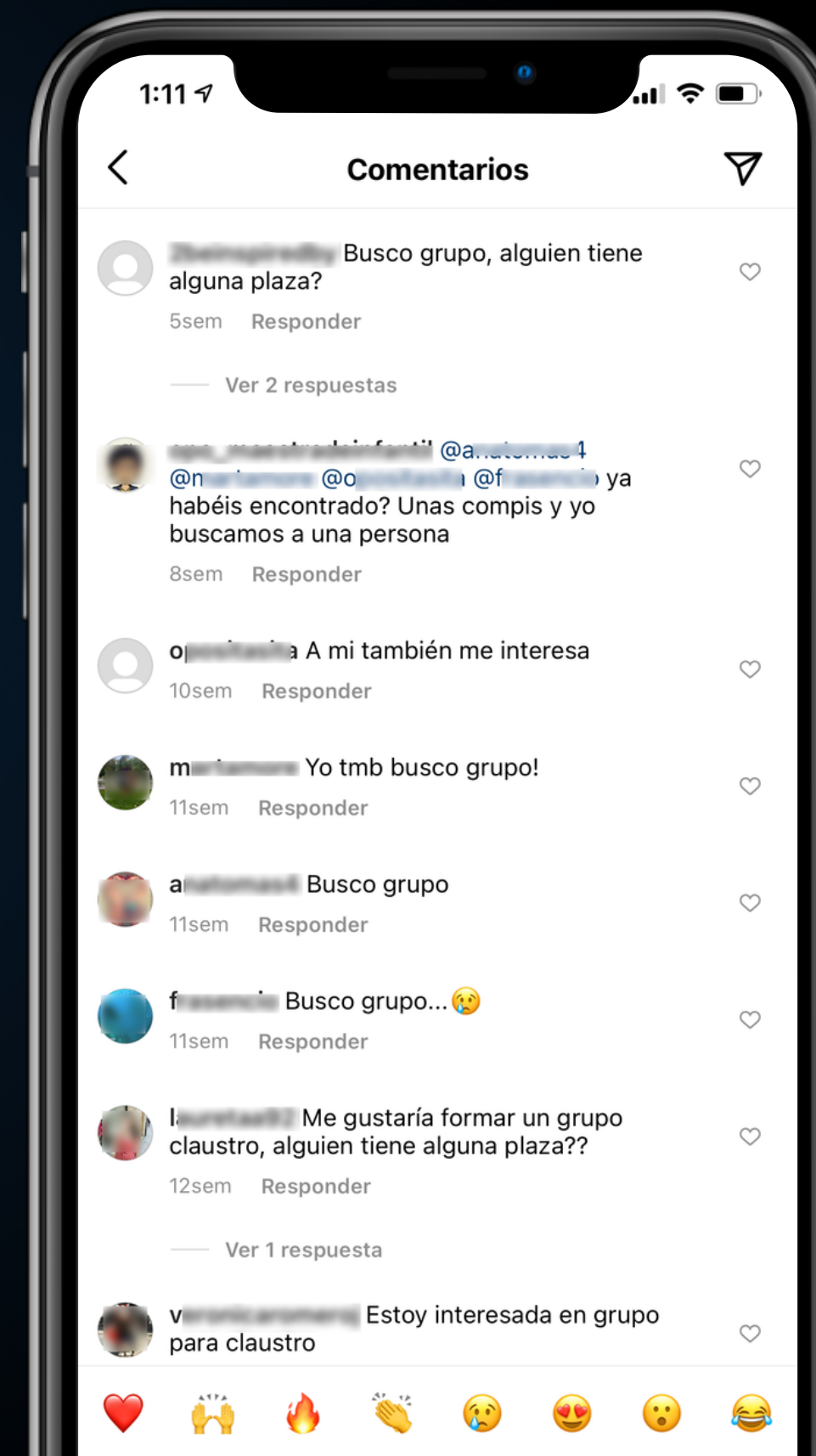
68€ PERSONA/AÑO

15% DE DESCUENTO

CLAUSTRO

6 PROFES

408€/AÑO



MASTERCLASS GRATUITA

Cómo afrontar la **recta final** de **OPOSICIONES**

IMPARTIDO POR:
SARA MORENO
(@AULA_ARMONIAS)

